

Handleiding – Uitdraai www.mijnpensioenoverzicht.nl

Stap 1: Ga naar www.mijnpensioenoverzicht.nl



The screenshot shows the homepage of www.mijnpensioenoverzicht.nl. At the top left, there is a red question mark icon followed by the text "mijnpensioenoverzicht.nl". Below this, a red heading reads "Welkom op Mijnpensioenoverzicht.nl". A light grey box contains the following text:

U vindt op deze site het antwoord op de volgende vragen:

- Hoeveel AOW en pensioen heb ik opgebouwd?
- Wat is mijn te bereiken pensioen?
- Wat krijgen mijn nabestaanden als ik overlijdt?
- Welke gebeurtenissen zijn van invloed op mijn pensioen?

Wat u niet ziet op Mijnpensioenoverzicht.nl:

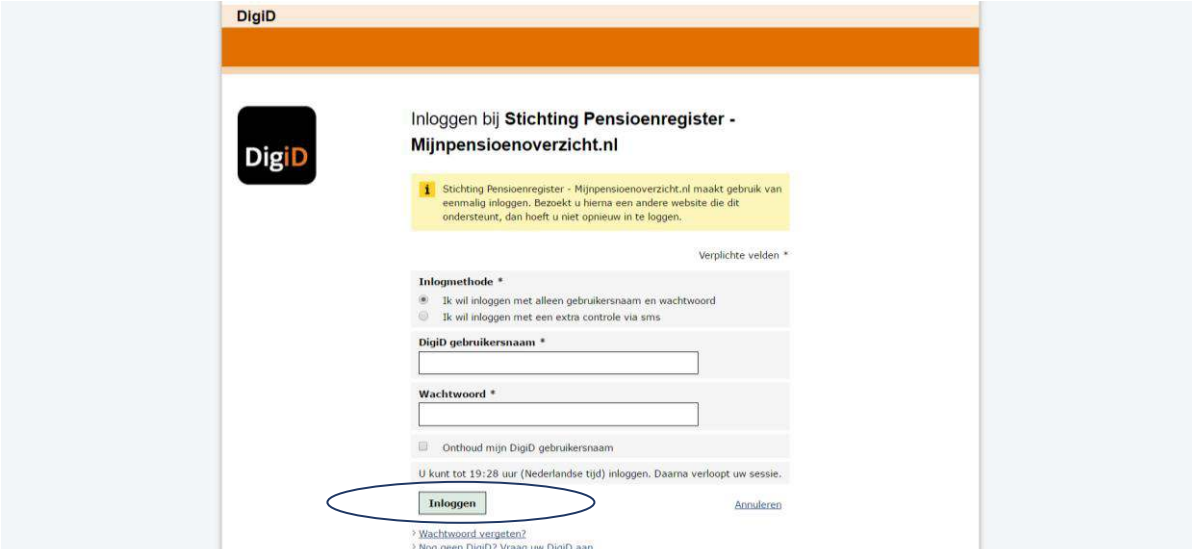
- De AOW en het pensioen dat u al ontvangt.
- Wat u zelf als aanvullend pensioen heeft geregeld.

Meer weten?

- Bekijk dan onze [animatie](#).
- Vragen? Neem dan contact op met onze Servicedesk via 020-7512870

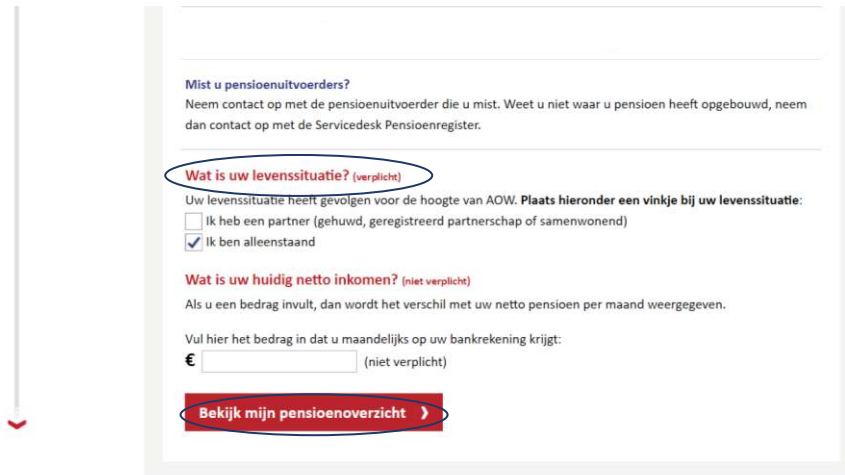
To the right of this box is a red and blue button that says "even snel je pensioen checken?" and "wel zo makkelijk!". At the bottom of the page, there is a DigiD logo and a red button with a white arrow that says "Bekijk mijn pensioenoverzicht". Below the button, it says "U logt in met uw DigiD".

Stap 2: Klik op 'Bekijk mijn pensioenoverzicht'



The screenshot shows the login page for "Stichting Pensioenregister - Mijnpensioenoverzicht.nl". At the top left, there is a DigiD logo. The main heading is "Inloggen bij Stichting Pensioenregister - Mijnpensioenoverzicht.nl". Below this, there is a yellow information box that says: "Stichting Pensioenregister - Mijnpensioenoverzicht.nl maakt gebruik van eenmalig inloggen. Bezoekt u hierna een andere website die dit ondersteunt, dan hoeft u niet opnieuw in te loggen." Below the information box, there is a section for "Verplichte velden *". Under "Inlogmethode *", there are two radio buttons: "Ik wil inloggen met alleen gebruikersnaam en wachtwoord" (selected) and "Ik wil inloggen met een extra controle via sms". Below this, there are two input fields: "DigiD gebruikersnaam *" and "Wachtwoord *". Below the input fields, there is a checkbox labeled "Onthoud mijn DigiD gebruikersnaam". Below the checkbox, there is a message: "U kunt tot 19:28 uur (Nederlandse tijd) inloggen. Daarna verloopt uw sessie." Below the message, there is a blue button labeled "Inloggen" and a link labeled "Annuleren". At the bottom, there are two links: "Wachtwoord vergeten?" and "Nog geen DigiD? Vraag uw DigiD aan".

Stap 3: Vul je gebruikersnaam en wachtwoord in van DigiD en klik op 'Inloggen'.



Mist u pensioenuitvoerders?
Neem contact op met de pensioenuitvoerder die u mist. Weet u niet waar u pensioen heeft opgebouwd, neem dan contact op met de Servicedesk Pensioenregister.

Wat is uw levenssituatie? (verplicht)

Uw levenssituatie heeft gevolgen voor de hoogte van AOW. Plaats hieronder een vinkje bij uw levenssituatie:

Ik heb een partner (gehuwd, geregistreerd partnerschap of samenwonend)

Ik ben alleenstaand

Wat is uw huidig netto inkomen? (niet verplicht)

Als u een bedrag invult, dan wordt het verschil met uw netto pensioen per maand weergegeven.

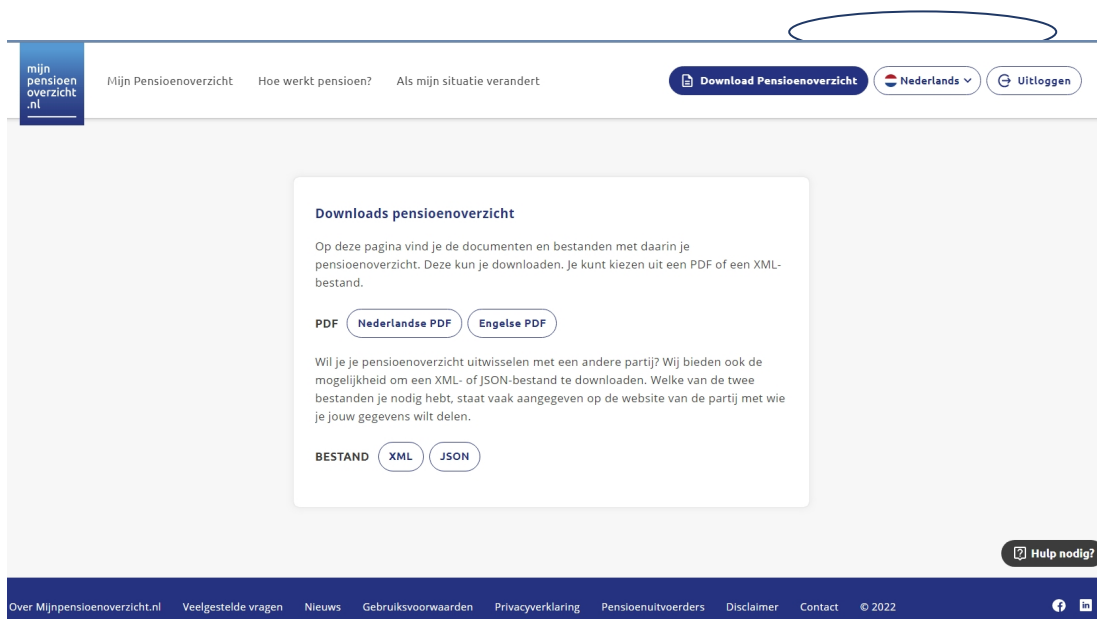
Vul hier het bedrag in dat u maandelijks op uw bankrekening krijgt:

€ (niet verplicht)

Bekijk mijn pensioenoverzicht >

[Over Mijnpensioenoverzicht.nl](#) | [Veelgestelde vragen](#) | [Gebruiksvoorwaarden](#) | [Disclaimer](#) | © 2016

Stap 4: Navigeer helemaal naar de onderkant van het scherm. Beantwoordt de vraag 'Wat is uw levenssituatie?' en klik op 'Bekijk mijn pensioenoverzicht'.



mijn pensioen overzicht .nl

Mijn Pensioenoverzicht | Hoe werkt pensioen? | Als mijn situatie verandert

[Download Pensioenoverzicht](#) | Nederlands | Uitloggen

Downloads pensioenoverzicht

Op deze pagina vind je de documenten en bestanden met daarin je pensioenoverzicht. Deze kun je downloaden. Je kunt kiezen uit een PDF of een XML-bestand.

PDF [Nederlandse PDF](#) [Engelse PDF](#)

Wil je je pensioenoverzicht uitwisselen met een andere partij? Wij bieden ook de mogelijkheid om een XML- of JSON-bestand te downloaden. Welke van de twee bestanden je nodig hebt, staat vaak aangegeven op de website van de partij met wie je jouw gegevens wilt delen.

BESTAND [XML](#) [JSON](#)

Hulp nodig?

Over Mijnpensioenoverzicht.nl | Veelgestelde vragen | Nieuws | Gebruiksvoorwaarden | Privacyverklaring | Pensioenuitvoerders | Disclaimer | Contact | © 2022

Stap 5: Klik op 'Download gegevens of samenvatting'

Downloads pensioenoverzicht

Op deze pagina vind je de documenten en bestanden met daarin je pensioenoverzicht. Deze kun je downloaden. Je kunt kiezen uit een PDF of een XML-bestand.

PDF

Nederlandse PDF

Engelse PDF

Wil je je pensioenoverzicht uitwisselen met een andere partij? Wij bieden ook de mogelijkheid om een XML- of JSON-bestand te downloaden. Welke van de twee bestanden je nodig hebt, staat vaak aangegeven op de website van de partij met wie je jouw gegevens wilt delen.

BESTAND

XML

JSON

Stap 6: Klik op 'Sla op als PDF-bestand' en open het PDF-bestand pensioenoverzicht.

*Tip: Hernoem het bestand (voorbeeld): Pensioenoverzicht 2017 – Dhr. J.J. de Jong
Dit zorgt voor een snellere afhandeling van jouw hypotheekaanvraag.*